

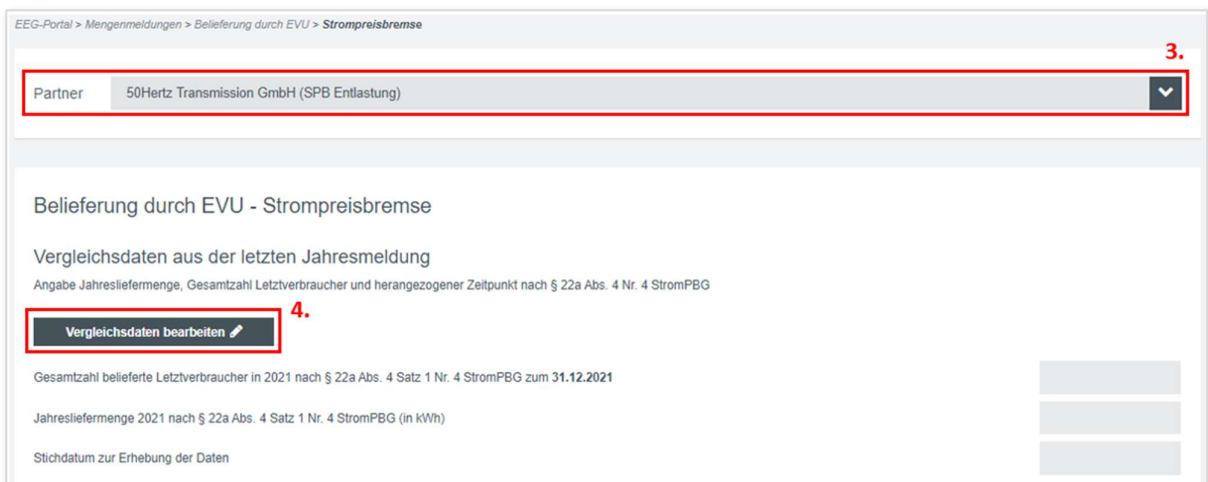
## Auswahl der Meldekategorie

1. Auswahl des relevanten Untermenüpunktes
2. Müssen sowohl als EVU als auch als sonstiger Letztverbraucher Meldungen abgegeben werden, muss an dieser Stelle ausgewählt werden, welche Meldung bearbeitet werden soll – Die Meldungen als EVU und als sLV müssen getrennt voneinander eingetragen werden



## Wahl des zu veranlagenden Unternehmens

3. Sollten mehrere Unternehmen für Ihren individuellen Zugang hinterlegt sein, muss hier das zu veranlagende Unternehmen ausgewählt werden
4. Bevor die monatlichen Meldungen eingetragen werden können müssen einmalig die Vergleichsdaten aus der letzten Jahresmeldung eingetragen werden – Zur Eintragung müssen die Datenfelder via 4. freigeschalten werden

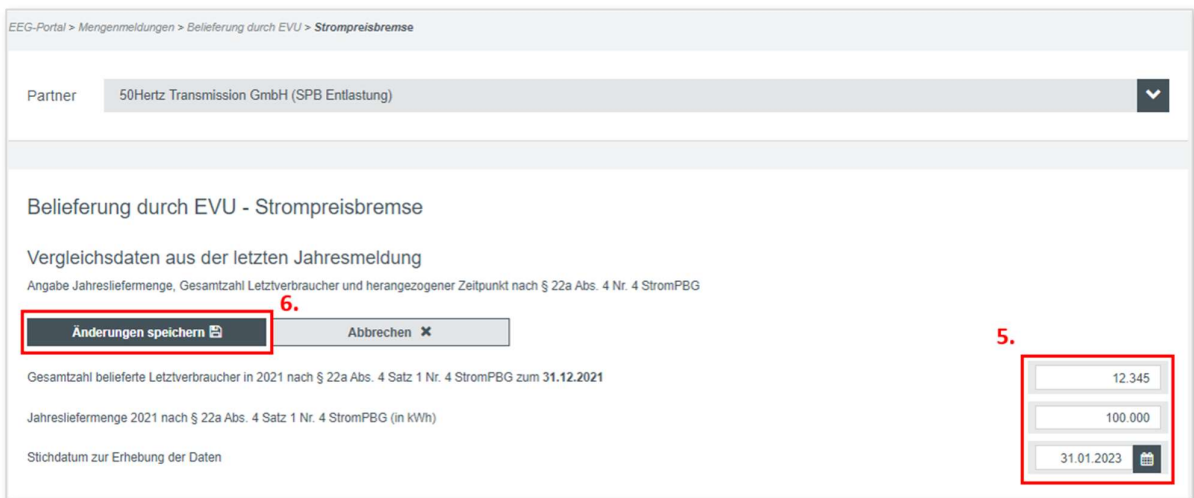


## Vergleichsdaten aus der letzten Jahresmeldung

**Wichtig:** Können Sie bestimmte Datenfelder nicht befüllen, darf das Datenfeld nicht leer bleiben. Tragen Sie in solchen Fällen bitte eine **0** (Null) in das Datenfeld ein

5. Befüllung der vorjährigen Vergleichsdaten
6. Bevor die Eintragung der Monatsangaben erfolgen kann, müssen die Vergleichsdaten abgespeichert werden

**Wichtig:** Die Vergleichsdaten können nachträglich nicht mehr geändert werden. Stellen Sie sicher, dass die eingetragenen Werte korrekt sind



EEG-Portal > Mengenmeldungen > Belieferung durch EVU > Strompreisbremse

Partner: 50Hertz Transmission GmbH (SPB Entlastung)

Belieferung durch EVU - Strompreisbremse

Vergleichsdaten aus der letzten Jahresmeldung

Angabe Jahresliefermenge, Gesamtzahl Letztverbraucher und herangezogener Zeitpunkt nach § 22a Abs. 4 Nr. 4 StromPBG

6.

5.

Gesamtzahl belieferte Letztverbraucher in 2021 nach § 22a Abs. 4 Satz 1 Nr. 4 StromPBG zum 31.12.2021

Jahresliefermenge 2021 nach § 22a Abs. 4 Satz 1 Nr. 4 StromPBG (in kWh)

Stichdatum zur Erhebung der Daten

Alle Angaben sind bezogen auf die Regelzone von 50Hertz. Wenn also **Gesamt mengen** abgefragt werden, müssen Sie an dieser Stelle die Gesamtbeträge der Mengen eintragen, welche **regelzonenscharf** auf die Regelzone von **50Hertz** zutrifft.

## Befüllung der Monatswerte

7. Achten Sie auf die Auswahl des korrekten Jahres und des jeweiligen Monats, für welchen Sie eine Meldung erstellen wollen
8. Achten Sie auf das Befüllen des korrekten Bilanzkreises

**Wichtig:** Sollte der für Ihre Beantragung relevante Bilanzkreis nicht aufgeführt sein, finden Sie unter **13.-14.** eine Anleitung zum Einpflegen des Bilanzkreises

9. Eintragung der bilanzkreisspezifischen Stromlieferungsmengen für den jeweiligen Monat
10. Für die Ermittlung der Durchschnittspreise bitten wir Sie Bruttopreise für die einzelnen Kategorien zu verwenden
11. Monatliche Gesamtzahl der zu entlastenden Letztverbraucher über alle Lieferbilanzkreise hinweg
12. Änderungen nach Befüllung abspeichern

Monatsangaben

Jahr: 2023 | Monat: März

**7.** Änderungen speichern | Abbrechen ✕

Stromlieferungsmengen **12.**

Lieferbilanzkreis	Gesamtmenge Lieferung (in kWh)	zu entlastende Stromlieferungsmenge (Netzentnahme pro Entnahmestelle <= 30 000 kWh/Kalenderjahr)		zu entlastende Stromlieferungsmenge (Netzentnahme pro Entnahmestelle > 30 000 kWh/Kalenderjahr)	
		Menge (in kWh)	Entlastungsbetrag (in €)	Menge (in kWh)	Entlastungsbetrag (in €)
11XTest-----10					

**8.** Durchschnittspreise **9.**

Angabe der gewichteten Durchschnittspreise [ct/kWh] für die zu entlastenden, gelieferten Strommengen nach § 31 Abs. 1 Nr. 1 a) bb) StromPBG - einschließlich Netzentgelten, Messstelleneigentgen und veranlassten Preisbestandteilen.

Kategorie	Durchschnittspreis nach § 31 Abs. 1 Nr. 1 a) bb) StromPBG in ct/kWh
Gewichteter Durchschnittspreis [ct/kWh] für die insgesamt zu entlastende, gelieferte Strommenge	<b>10.</b> <input type="text"/>
Gewichteter Durchschnittspreis [ct/kWh] für die im Preissegment Haushalte zu entlastende, gelieferte Strommenge	<input type="text"/>
Gewichteter Durchschnittspreis [ct/kWh] für die im Preissegment G/H/D zu entlastende, gelieferte Strommenge	<input type="text"/>
Gewichteter Durchschnittspreis [ct/kWh] für die im Preissegment Industrie zu entlastende, gelieferte Strommenge	<input type="text"/>
Gewichteter Durchschnittspreis [ct/kWh] für die im Preissegment Verkehr zu entlastende, gelieferte Strommenge	<input type="text"/>
Gewichteter Durchschnittspreis [ct/kWh] für die entlastende, gelieferte Strommenge - Netzentnahme pro Entnahmestelle <= 30.000kWh/Kalenderjahr	<input type="text"/>
Gewichteter Durchschnittspreis [ct/kWh] für die entlastende, gelieferte Strommenge - Netzentnahme pro Entnahmestelle > 30.000kWh/Kalenderjahr	<input type="text"/>

Weitere Angaben **11.**

Gesamtzahl zu entlastende Letztverbraucher nach § 22a Abs. 4 Satz 1 Nr. 4 StromPBG

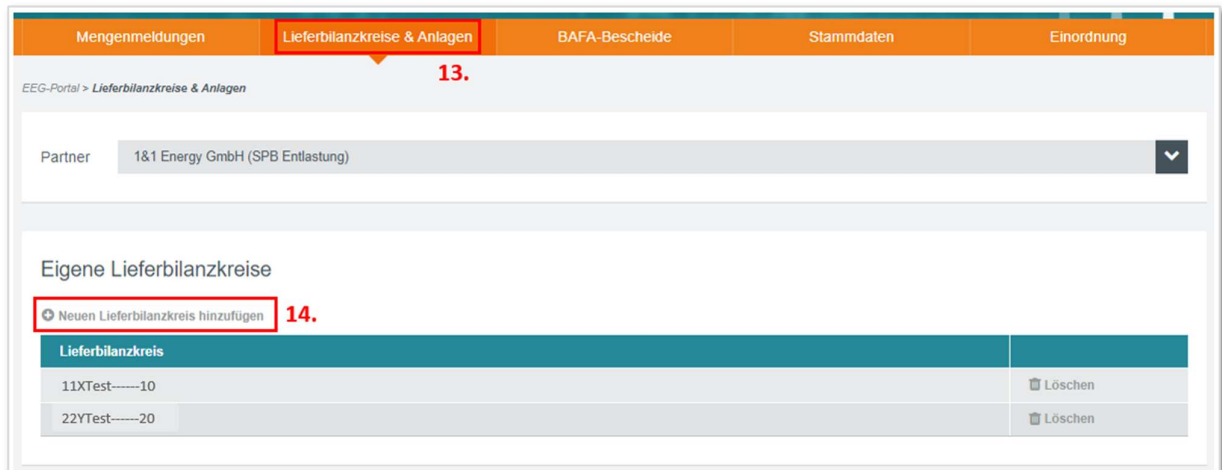
Herangezogener Zeitpunkt für Datenmeldung nach § 22a Abs. 4 Satz 3 StromPBG

## Einpflegen neuer Bilanzkreise

Dieser Abschnitt ist für Sie nur relevant, wenn Sie neue Lieferbilanzkreise in das System einpflegen wollen

- 13. Zur Einpflegung eines neuen Lieferbilanzkreises muss der Untermenüpunkt *Lieferbilanzkreise & Anlagen* ausgewählt werden
- 14. Unter Neuen Lieferbilanzkreis hinzufügen können Sie ausschließlich tatsächlich existierende Lieferbilanzkreise einfügen

**Wichtig:** Die Nutzung des Bilanzkreises muss mit dem BKV abgestimmt sein. Der BKV muss dem ÜNB gegenüber bestätigen können, dass Sie zur Nutzung des Bilanzkreises zugelassen sind



Mengenmeldungen Lieferbilanzkreise & Anlagen BAFA-Beschleide Stammdaten Einordnung

EEG-Portal > Lieferbilanzkreise & Anlagen 13.

Partner 1&1 Energy GmbH (SPB Entlastung)

Eigene Lieferbilanzkreise

Neuen Lieferbilanzkreis hinzufügen 14.

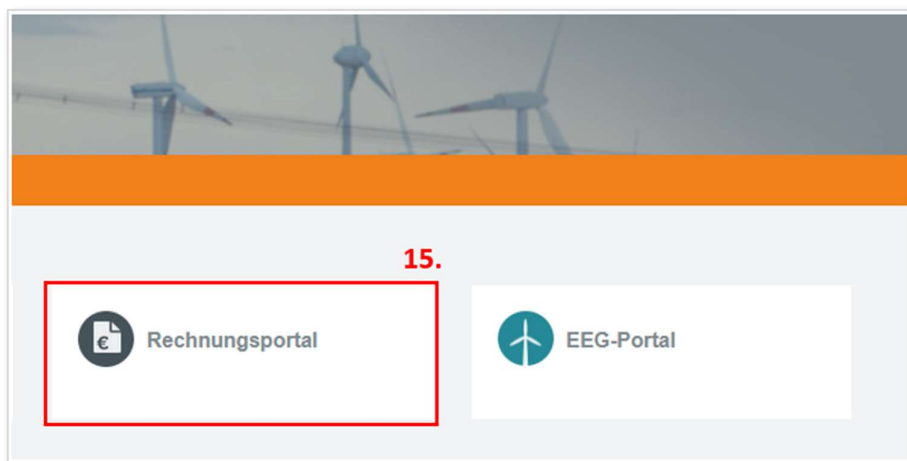
Lieferbilanzkreis	
11XTest-----10	Löschen
22YTest-----20	Löschen

## Bearbeitung von Rechnungsempfängern

Die Bearbeitung von Rechnungsempfängern kann durch Portalnutzer vorgenommen werden.

- 15.** Login in das Rechnungsportal – ggf. müssen Sie sich aus dem EEG-Portal abmelden

**Wichtig:** Das Rechnungsportal kann nur von Nutzern eingesehen werden, welche hierfür freigeschaltet sind. Sollte der Zugang zum Portal fehlen, bitten wir Sie die Eintragung an [evu-strompreisbremse@50hertz.com](mailto:evu-strompreisbremse@50hertz.com) zu adressieren.



- 16.** Zur Einpflegung neuer Rechnungsadressanten muss der Untermenüpunkt *Empfängerverwaltung* ausgewählt werden



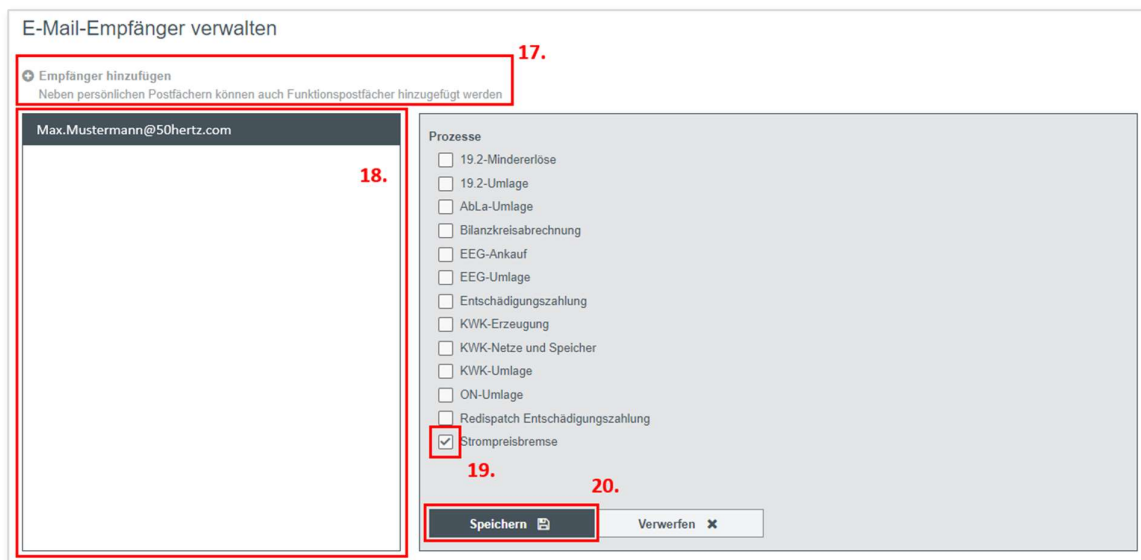
**17.** Um neue Empfänger hinzuzufügen, muss im nächsten Schritt die Funktion *Empfänger hinzufügen* ausgewählt werden

**18.** In dieser Unterauswahl bestimmen Sie für welchen Nutzer Ihres Unternehmens die Empfangsbefugnis bearbeitet werden soll

**Wichtig:** An dieser Stelle können Sie allgemeine Empfangsbefugnis aller Nutzer bearbeiten, welche für Ihr Unternehmen gemeldet sind, nicht nur solche, welche Sie selbst im Portal angelegt haben.

**19.** Für die Zwecke der Strompreisbremse ist es wichtig, dass mindestens diese Kästchen (*Strompreisbremse*) ausgewählt ist, um die monatlichen Rechnungen zu erhalten

**20.** Letztlich müssen Sie Ihre Änderungen noch speichern, bevor diese in das System übergehen



E-Mail-Empfänger verwalten

Empfänger hinzufügen  
Neben persönlichen Postfächern können auch Funktionspostfächer hinzugefügt werden

Max.Mustermann@50hertz.com

Prozesse

- 19.2-Mindererlöse
- 19.2-Umlage
- AbLa-Umlage
- Bilanzkreisabrechnung
- EEG-Ankauf
- EEG-Umlage
- Entschädigungszahlung
- KWK-Erzeugung
- KWK-Netze und Speicher
- KWK-Umlage
- ON-Umlage
- Redispatch Entschädigungszahlung
- Strompreisbremse

Speichern Verwerfen